

Forespørgselskema

Kurve i rustfri stål

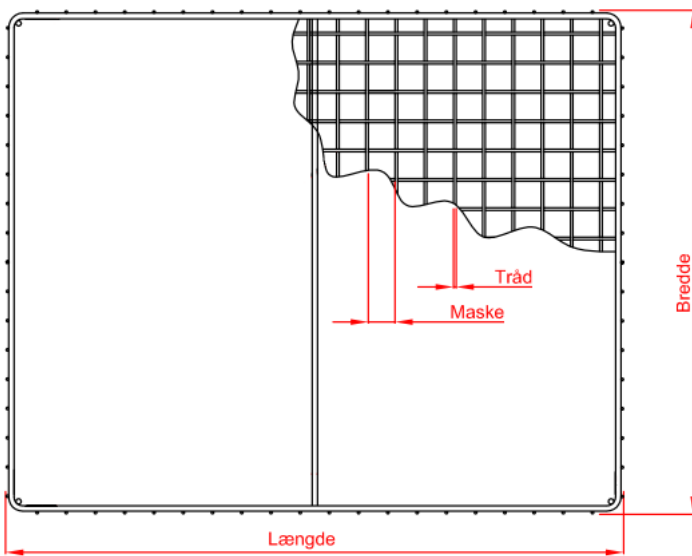
NTF
A A L B O R G

Firmanavn

Kontaktperson

E-mail

Telefon



Længde

Bredde

Højde

Totalhøjde

Maks belastning

Temp. Min °C Maks °C

Materiale Rustfri AISI 304

Rustfri syrefast AISI 316

Overfladebehandling Bejdset

Elpoleret



Anvendelse

Ramme Ø Øverst

Nederst

Håndtag Længde


Dybde

Ø


Antal kurve

Udførelse

Standard



Opbukket



Svøbt



Forespørgselskema

Kurve i rustfri stål



Nettype på bund

| | | | | | |
|--|---|--|------------------------------------|------------------------------------|--------------------------------|
| <input type="checkbox"/> Pressegitter | <input type="checkbox"/> 10x10x2 | <input type="checkbox"/> 20x20x2 | <input type="checkbox"/> 25x25x2,5 | <input type="checkbox"/> 30x30x3 | <input type="checkbox"/> Andet |
| | Ru / Glat side mod ramme <input type="text"/> | | | | |
| <input type="checkbox"/> Punktsvejst net | <input type="checkbox"/> 11,1x11,1x1,6 | <input type="checkbox"/> 12x12x1,5 | <input type="checkbox"/> 20x20x2 | <input type="checkbox"/> 20x20x2,5 | |
| | <input type="checkbox"/> 25,4x25,4x2 | <input type="checkbox"/> 30x30x3 | <input type="checkbox"/> 40x40x3 | <input type="checkbox"/> 40x40x4 | |
| | <input type="checkbox"/> 50x50x4 | <input type="checkbox"/> 135x20x3/4 | <input type="checkbox"/> Andet | | |
| <input type="checkbox"/> Væv | <input type="checkbox"/> 5x5x1,5 | <input type="checkbox"/> 11,1x11,1x1,6 | <input type="checkbox"/> 12x12x1,5 | <input type="checkbox"/> Andet | |

Nettype på bund

| | | | | | |
|--|---|--|------------------------------------|------------------------------------|--------------------------------|
| <input type="checkbox"/> Pressegitter | <input type="checkbox"/> 10x10x2 | <input type="checkbox"/> 20x20x2 | <input type="checkbox"/> 25x25x2,5 | <input type="checkbox"/> 30x30x3 | <input type="checkbox"/> Andet |
| | Ru / Glat side mod ramme <input type="text"/> | | | | |
| <input type="checkbox"/> Punktsvejst net | <input type="checkbox"/> 11,1x11,1x1,6 | <input type="checkbox"/> 12x12x1,5 | <input type="checkbox"/> 20x20x2 | <input type="checkbox"/> 20x20x2,5 | |
| | <input type="checkbox"/> 25,4x25,4x2 | <input type="checkbox"/> 30x30x3 | <input type="checkbox"/> 40x40x3 | <input type="checkbox"/> 40x40x4 | |
| | <input type="checkbox"/> 50x50x4 | <input type="checkbox"/> 135x20x3/4 | <input type="checkbox"/> Andet | | |
| <input type="checkbox"/> Væv | <input type="checkbox"/> 5x5x1,5 | <input type="checkbox"/> 11,1x11,1x1,6 | <input type="checkbox"/> 12x12x1,5 | <input type="checkbox"/> Andet | |

Kommentarer/Andet

Ønskes andre dimensioner eller udførelser, kontakt venligst NTF-Aalborg A/S