

Solide trådkurve i svejst udførelse

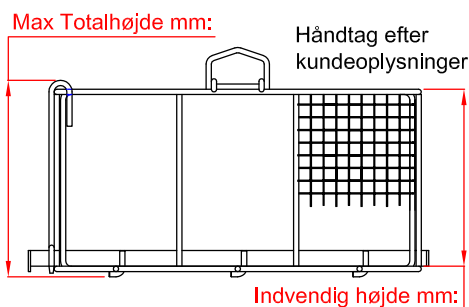
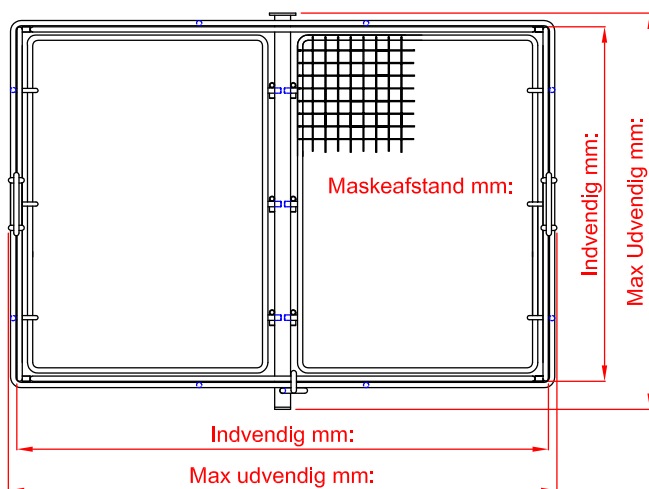
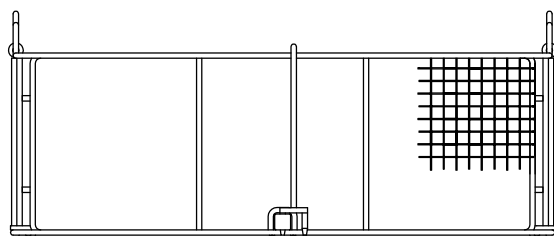
AUTOKLAVE OG KOGEKURVE

Kurven med den kraftig svejst udførelse benyttes især til meget høje belastninger, og hvor der er håndtering med kran og traverse. Den er opbygget af flade net, som v.h.a. afstandstykker svejses sammen til en kurv. Den er udstyret med en kofangerramme i top og bund og kan udstyres med faldbund og/eller låg. Kurvetypen er anvendt til belastninger op til 1200 kg.

HYGIEJNISK DESIGN

NTF-Aalborg er specialister i fremstilling af trådkurve af høj kvalitet i hygiejnisk design. Kurvene anvendes eksempelvis både til opbevaring og som kogekurve og til autoklave.

Kurvenes specifikationer udføres med hensyntagen til bl.a. håndteringsprocessen, funktion og pladskrav.



Tolerance: ± 5 mm

Antal og placering af stivere tilpasses belastningen